

De buitendijk is bekeken vanaf de Kortendijk (rechter pijl) tot driekwart afstand van het aangegeven traject. Waarschijnlijk heeft de dijk langs de Razernijpolder hetzelfde profiel.

### Buitendijk

De top loopt af naar een horizontaal deel, ten behoeve van dijkonderhoud, denk ik. Dit alles is gras. Er was op dit moment gemaaid.

Vervolgens zijn drie stenige stroken te zien, aflopend tot aan de waterlijn, met verschillende milieus voor korstmossen:

1. De eerste (bovenste) strook bevat zwarte zandsteentjes, vastgekit op asfalt, met weinig korstmossen. De laag lijkt nog te nieuw, een vergelijkbare strook steentjes op de binnendijk langs de Slikken van Heen toont al flink wat korstmossen.
2. De tweede strook bestaat uit Vilvoordse kalkrijke zandstenen, voor het grootste deel afgedekt door cement. Deze strook bevat een open begroeiing van gras, planten, mossen en kalkminnende korstmossen.
3. De derde strook loopt tot aan de waterlijn en bestaat uit grote brokken zandsteen met kleuren vanaf lichtgrijs tot zeer donkerbruin. De zandstenen zijn zuur tot licht basisch (bevatten dan wat kalk).

Veel korstmossen zitten er op de stenen. Verschillende milieus zijn te herkennen: zonnig, schaduwrijk, vochtig, droog. Tongvarens groeien aan de bovenzijde van deze strook, met hier en daar een Vlierstruik. Aan de waterkant staan onder andere Engelwortels.





### De derde strook

Veel korstmossen zitten op de zandsteenbrokken. Dit is een ruw terrein, alleen veilig te bekijken op handen en voeten. Tongvarens staan langs de bovenrand. Engelwortel groeit uitbundig langs de waterkant.






Korstmossen in de tweede strook (Vilvoordse stenen, cement)




Gelobde geelkorst op Vilvoordse steen

Gelobde geelkorst (geslachtelijke voortplanting met gele ronde apotheciën)



Kleine geelkorst

Sinaasappelkorst (gelobde rand, donkerrode apotheciën in het midden)



Witte citroenkorst (gelobde witte rand)

Sinaasappelkorst en Gelobde geelkorst



Korstmossen in de tweede strook (Vilvoordse stenen, cement)



Sinaasappelkorst

Muurschotelkorst (gelobde grijze rand, lichtbruine apotheciën)

Korstmossen in de derde strook (zandsteen)



Kastanjebruine schotelkorst (smalle witte rand, donkerbruine apotheciën)

Schubbige citroenkorst




Oranje dooiermos (geen apotheciën, vegetatieve voortplanting via wratjes in het midden)

Zwarte schotelkorst (bobbelig, met zwarte apotheciën)



Korstmossen in de derde strook (zandsteen)



Kastanjebruine schotelkorst (wel een wit randje, maar apotheciën zijn pikzwart)

Kleine geelkorst



Rond dambordje (verzonken donkere apotheciën op eilandjes)

?, qua kleur en rand lijkt dit sterk op Zonnetjesschildmos. Er zitten veel apotheciën op, terwijl Zonnetjesschildmos sorediën heeft (vegetatieve voortplanting, klontjes schimmeldraden met wat algcellen)



Muisjesmos, met rijpe kapsels